

GUÍA DE USUARIO

PORTAL UNIVERSITARIO (Mi Ulima)

El Portal Universitario es un entorno virtual al que se accede a través de la página web de la Universidad de Lima (www.ulima.edu.pe) y brinda a los alumnos del Centro de Estudios Preuniversitarios (Pre Lima) los siguientes servicios:

- Consulta de notas.
- Porcentaje de asistencia.
- Porcentaje total de inasistencia.
- Porcentaje total de asistencia.

Para realizar las consultas, los alumnos recibirán un usuario y contraseña que les permitirá acceder al Portal Universitario.

¿Cómo acceder al Portal Universitario?

1. En la página web de la Universidad de Lima, en la parte superior encontraremos el botón **Intranet**, donde encontrará el *link* para ingresar a **Mi Ulima**.



The screenshot shows the top navigation bar of the Universidad de Lima website. It includes the university logo and name on the left, and a series of links: POSTULANTES, ESTUDIANTES, EGRESADOS, CENTRO DE EMPLEABILIDAD, INTRANET (highlighted with a red box and a yellow arrow), and a search bar labeled 'Buscar'. Below the navigation bar is a main banner with an orange background. The banner features the text 'ACCIONES ULIMA ANTE PANDEMIA DEL CORONAVIRUS' in large white letters, a 'LEER MÁS' button, and a publication date 'PUBLICADO mar 16 2020 EN NOTICIAS'.










2. En la página inicial, escriba el usuario y contraseña.



¿Qué consultas puedo realizar en el Portal Universitario?

Al ingresar al Portal Universitario, aparecerá la siguiente página.

**UNIVERSIDAD
DE LIMA**



¡Bienvenido a Mi ULima!

ALUMNO CPU


Mis Cursos

Ciclo
2020-2

Código Alumno
10200000

Anuncios

Área	Curso	Sección
95 CIENCIAS	54 MATEMÁTICA	101
	55 RAZONAMIENTO MATEMÁTICO	101
96 LETRAS	50 LECTURA Y REDACCIÓN	101
	51 PROCESOS HISTÓRICOS	101

Powered by 

En la página de **Mi Ulima** encontrará:

Pestaña **ALUMNO CPU**, donde hallará el nombre, código y sección del alumno, y los cursos en los que está matriculado. También aparecerán los *links* para consultar la información de su asistencia y nota.

¿Cómo accedo a la Estadística de Asistencia?

En la pantalla inicial, haga clic en **Porcentaje de Asistencia**, donde podrá consultar el porcentaje de asistencia e inasistencia del alumno.

La información solicitada aparecerá en una pantalla como la siguiente:

Listado de Porcentajes de Asistencia

Curso	Sección	Horas		% Total de Inasistencia		% Total de Asistencia	
		Asistidas	No Asistidas				
50 LECTURA Y REDACCIÓN	101	0.0	0.0	0.0%	0.0%	0.0%	0.0%
54 MATEMÁTICA	101	0.0	0.0	0.0%	0.0%	0.0%	0.0%
51 PROCESOS HISTÓRICOS	101	0.0	0.0	0.0%	0.0%	0.0%	0.0%
55 RAZONAMIENTO MATEMÁTICO	101	0.0	0.0	0.0%	0.0%	0.0%	0.0%

Imprimir

- **Porcentaje Total de Inasistencia** indica el porcentaje de horas no asistidas considerando las horas totales programadas para el curso.
- **Porcentaje Total de Asistencia** indica el porcentaje de horas asistidas considerando la cantidad de horas registradas al día de hoy.

¿Cómo accedo a la Consulta de Notas?

En la pantalla inicial, haga clic en **Consulta de Notas**, donde podrá consultar las notas obtenidas por el alumno en cada curso.

La información solicitada aparecerá en una pantalla como la siguiente:

ÁREA CIENCIAS - PROMEDIO FINAL		
TAREA ACADEMICA	MATEMÁTICA - PROMEDIO FINAL	
	RAZONAMIENTO MATEMÁTICO - PROMEDIO FINAL	
PARCIAL		
FINAL		

ÁREA LETRAS - PROMEDIO FINAL		
TAREA ACADEMICA	LECTURA Y REDACCIÓN - PROMEDIO FINAL	
	PROCESOS HISTÓRICOS - PROMEDIO FINAL	
PARCIAL		
FINAL		

MATEMÁTICA - PROMEDIO FINAL

NOTA 1

NOTA 2

NOTA 3

NOTA 4

NOTA 5

NOTA 6

[retornar](#)

RAZONAMIENTO MATEMÁTICO - PROMEDIO FINAL

NOTA 1

NOTA 2

NOTA 3

NOTA 4

NOTA 5

NOTA 6

[retornar](#)

LECTURA Y REDACCIÓN - PROMEDIO FINAL

NOTA 1

NOTA 2

NOTA 3

NOTA 4

NOTA 5

NOTA 6

[retornar](#)

PROCESOS HISTÓRICOS - PROMEDIO FINAL

NOTA 1

NOTA 2

NOTA 3

NOTA 4

NOTA 5

NOTA 6

[retornar](#)

El **promedio final de cada área** se obtiene utilizando la siguiente fórmula:

$$\text{Promedio Final} = \frac{3 * \text{Examen Parcial} + 3 * \text{Tarea Académica} + 4 * \text{Examen Final}}{10}$$

La **tarea académica** del área de Ciencias se obtiene mediante la siguiente fórmula:

$$\text{Tarea Académica} = \frac{\text{Prom. Final Matemática} + \text{Prom. Final Razonamiento Matemático}}{2}$$

La **tarea académica** del área de Letras se obtiene mediante la siguiente fórmula:

$$\text{Tarea Académica} = \frac{\text{Prom. Final Lectura y Redacción} + \text{Prom. Final Procesos Históricos}}{2}$$

El **promedio final de cada curso** es el promedio de las 5 mejores notas obtenidas en las Prácticas de Aula.

Para realizar consultas puede comunicarse con:

Centro de Estudios Preuniversitarios - Pre Lima

(Av. Las Palmas 199, Urb. Mayorazgo, Ate)

Horario de atención: De lunes a viernes de 8.00 a 20.00 horas.

Teléfono: 348- 0435

Orientación al Postulante (Universidad de Lima, Pabellón H, primer piso)

Horario de atención: De lunes a viernes de 8.00 a 19.00 horas.

Teléfonos: 436-1265, 436-0843