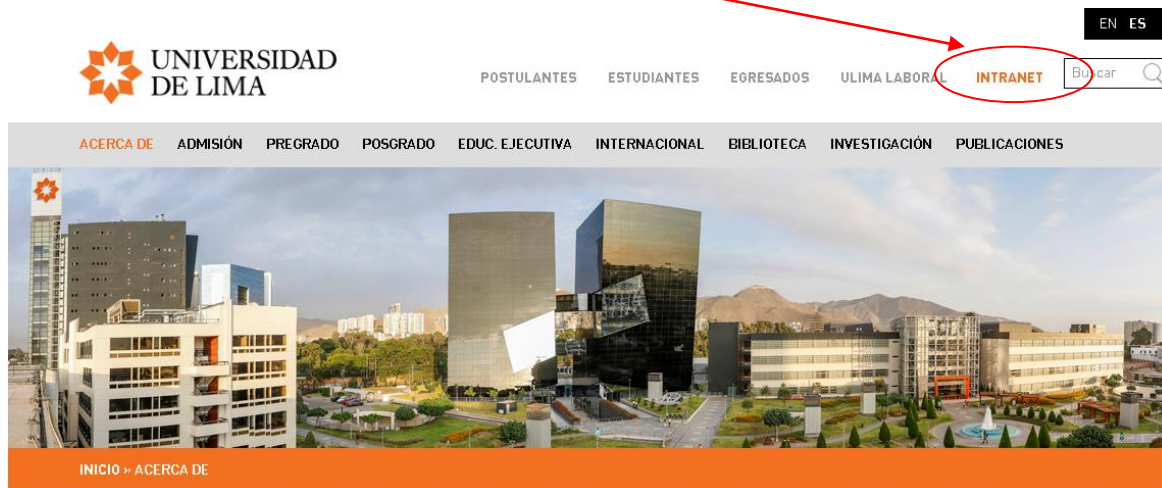
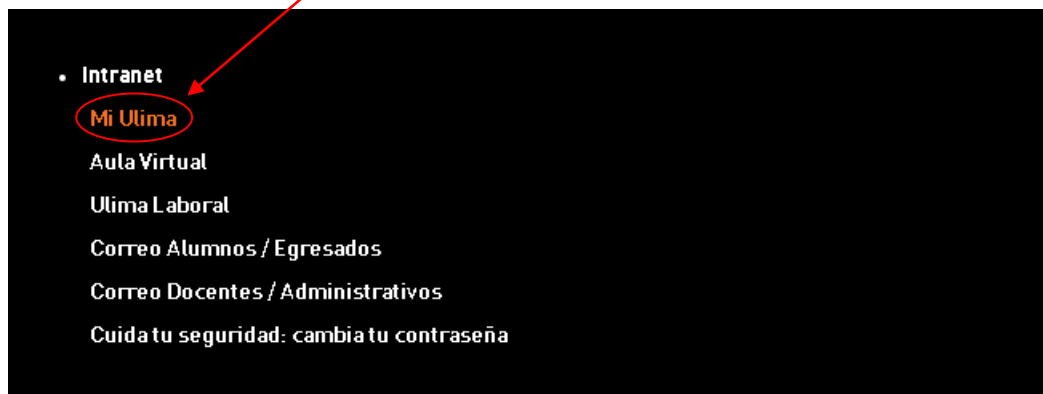


GUÍA DE PROCEDIMIENTOS PARA EL REGISTRO DE SOLICITUD DE BECAS-CRÉDITO POR INTERNET 2020-2

- En <http://www.ulima.edu.pe> ingrese a **Intranet**.



- Ingrese a la opción **Mi Ulima**.



- Ingrese su usuario y contraseña.



- Se mostrará la siguiente pantalla, donde deberá efectuar clic sobre el tab. Bienestar.



Personalizar Canales

¡Bienvenido a Mi ULima!

Portal Universitario

Inicio Alumno Académico Trámite Correo Web Datos Personales **Bienestar** Utilitarios

Buzón de Anuncios

ACTIVIDADES

- ROL DE EXÁMENES FINALES - PROGRAMA DE ESTUDIOS GENERALES
DISTRIBUCIÓN DE AULAS POR SECCIONES [ver más](#)
- ESCUELA DE INGENIERÍA
HORARIOS 2013-0
FACULTAD DE INGENIERÍA INDUSTRIAL [ver más](#)

Aula Virtual

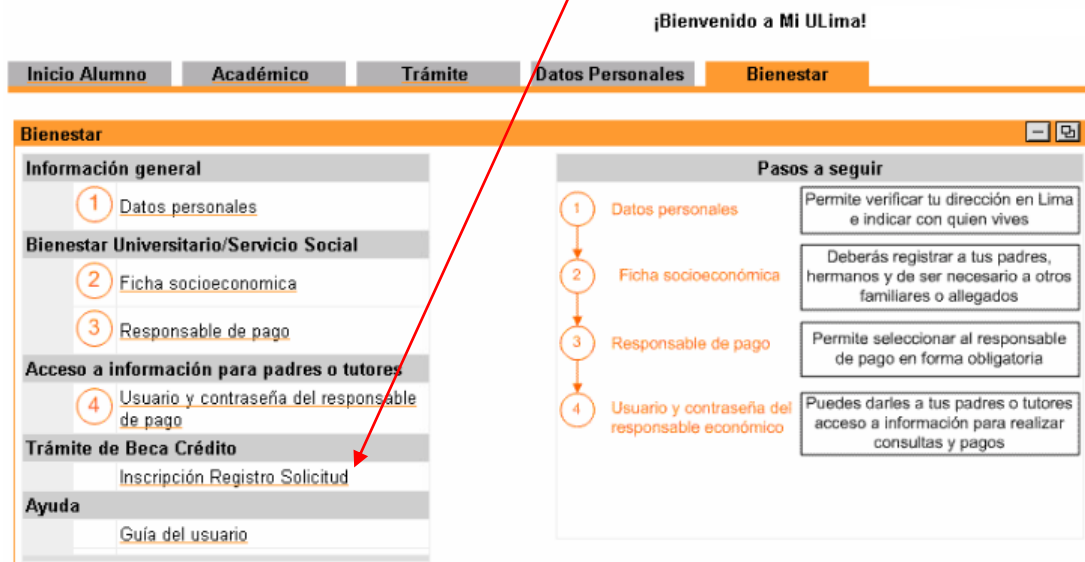
Información no Disponible

Mi Cuenta Corriente

[Estado de Cuenta/Consultas/Pagos](#)

Biblioteca

- Información del canal Trámite de BECA CREDITO.



¡Bienvenido a Mi ULima!

Inicio Alumno Académico Trámite Datos Personales **Bienestar**

Bienestar

Información general

- Datos personales

Bienestar Universitario/Servicio Social

- Ficha socioeconómica
- Responsable de pago

Acceso a información para padres o tutores

- Usuario y contraseña del responsable de pago

Trámite de Beca Crédito

[Inscripción Registro Solicitud](#)

Ayuda

[Guía del usuario](#)

Pasos a seguir

- Datos personales: Permite verificar tu dirección en Lima e indicar con quien vives
- Ficha socioeconómica: Deberás registrar a tus padres, hermanos y de ser necesario a otros familiares o allegados
- Responsable de pago: Permite seleccionar al responsable de pago en forma obligatoria
- Usuario y contraseña del responsable económico: Puedes daries a tus padres o tutores acceso a información para realizar consultas y pagos

Este canal presenta “comportamientos” que pueden ser mensajes u opciones, de acuerdo a los programas del Departamento de Servicio Social de la Dirección de Bienestar:

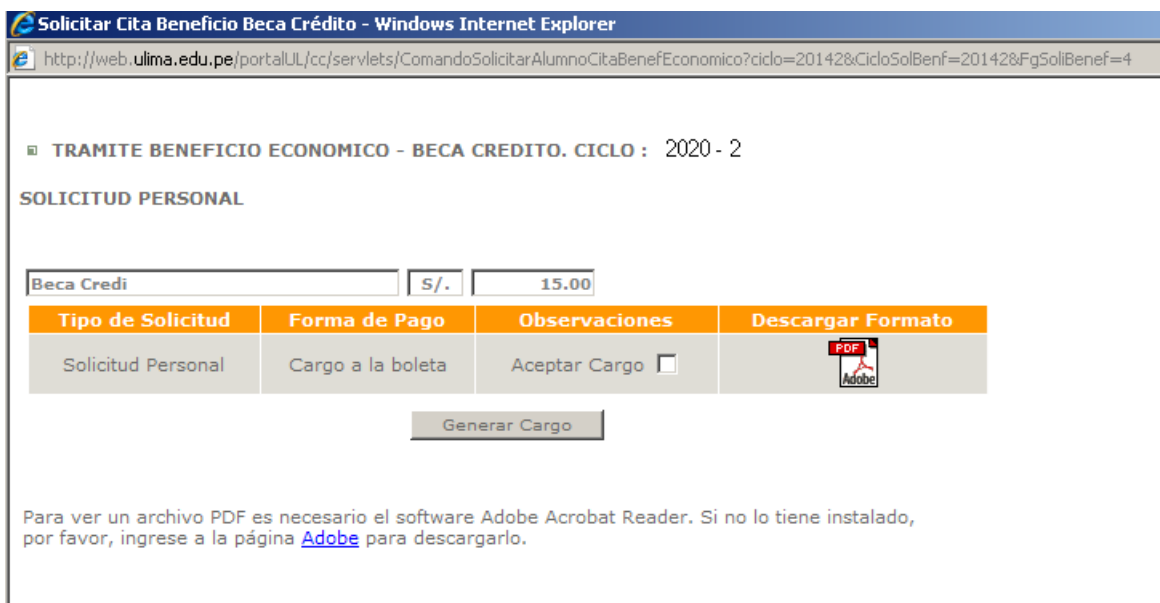
Comportamientos:

1. Opción: Inscripción Registro Solicitud. Estará disponible una vez que la Dirección de Bienestar apruebe el Cronograma de Inscripciones. Usted deberá efectuar el trámite dentro de las fechas establecidas.
2. Mensaje: “Inscripción aún no disponible”. Cronograma de inscripciones pendiente de definición o fecha inicial. No hay navegación disponible.
3. Opción: “Información del Registro de Solicitud”. Haciendo clic sobre esta opción se va al formulario donde se visualiza los datos de la fecha de entrega de documentos obtenida.
4. Opción: “Ver Evaluación de Solicitud”. Permite visualizar el estado de su solicitud.
5. Opción: “Becas Concedidas”. Informa sobre el beneficio económico otorgado.
6. Mensaje: “Proceso de Inscripción Cerrado” El proceso de inscripciones ha concluido.

1. Opción: Inscripción Registro Solicitud.

La funcionalidad es la siguiente:


- ✓ Efectuar clic sobre esta opción: Inscripción Registro Solicitud.
- ✓ Esta acción lo transfiere a: Trámite Beneficio Económico Becas-Crédito Ciclo 2020-2
- ✓ Este Formulario muestra la forma de cancelación del trámite; el cual se realizará cargando el importe del derecho de inscripción en la emisión de la siguiente boleta. Para ello, el alumno deberá seleccionar **Aceptar Cargo** y hacer clic sobre el botón **Generar Cargo**.



■ **TRAMITE BENEFICIO ECONOMICO - BECA CREDITO. CICLO : 2020 - 2**

SOLICITUD PERSONAL

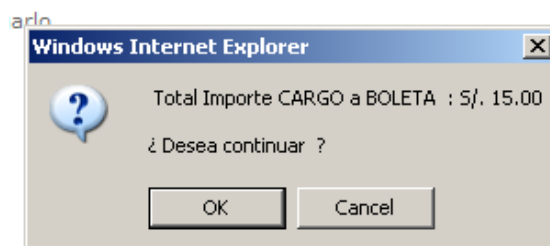
Beca Credi S/. 15.00

Tipo de Solicitud	Forma de Pago	Observaciones	Descargar Formato
Solicitud Personal	Cargo a la boleta	Aceptar Cargo <input type="checkbox"/>	

Generar Cargo

Para ver un archivo PDF es necesario el software Adobe Acrobat Reader. Si no lo tiene instalado, por favor, ingrese a la página [Adobe](http://www.adobe.com) para descargarlo.

- ✓ Luego aparecerá el siguiente recuadro, debiendo marcar OK.



- ✓ Aceptado el mensaje, Ud. deberá generar su fecha límite para la entrega de documentos, para ello hacer clic sobre el botón Solicitar Fecha Entrega Documentos.


Solicitar Cita Beneficio Beca Crédito - Windows Internet Explorer

http://web.ulima.edu.pe/portalUL/cc/servlets/ComandoCargoBoletaGeneraCitaSolicBeneficiosXAlumno?ciclo=20121

TRAMITE BENEFICIO ECONOMICO - BECA CREDITO. CICLO : 2020 - 2

SOLICITUD PERSONAL

Beca Credi

Tipo de Solicitud	Forma de Pago	Observaciones	Descargar Formato
Solicitud Personal	Cargo a la boleta	Cargo Aceptado. <input checked="" type="checkbox"/> Generar Cita	

[Solicitar Fecha Entrega Documentos](#)

Para ver un archivo PDF es necesario el software Adobe Acrobat Reader. Si no lo tiene instalado, por favor, ingrese a la página [Adobe](#) para descargarlo.

- ✓ Luego de generar la Fecha de Entrega de Documentos, le aparecerá la siguiente pantalla. Donde se señala el Email, la fecha y hora máximo para el envío de documentos. Asimismo, aparecerá:
 - El botón Recordatorio de Entrega de Documentos: la funcionalidad de este botón permitirá el envío por correo electrónico de la solicitud registrada, el cual contiene datos personales y datos de la entrega de documentos: fecha, hora y email.
 - El archivo en PDF “Formato Solicitud”, el cual deberá imprimirlo y enviarlo correctamente llenado hasta el día indicado vía email. El tiempo de bajada de este archivo es de 25 a 30 segundos, dependiendo del tipo de conexión que se tenga.

Solicitar Cita Beneficio Beca Crédito - Windows Internet Explorer

http://web.ulima.edu.pe/portalUL/cc/servlets/ComandoCargoBoletaGeneraCitaSolicBeneficiosXAlumno?ciclo=20121

SOLICITUD DE BENEFICIO ECONOMICO PARA EL CICLO 2020 - 2

Nro. Solic.	Tipo	Motivo	Oficina	Fecha	Hora	Estado Solicitud	Formato Solicitud
6	Solic. Nueva	SOL.PERS.BENEF. -	1	01.03.2013	08.00.00	REGISTRADO	

[Recordatorio entrega documentos](#)

- ✓ Concluida la operación, se mostrará el siguiente mensaje y deberá dar clip en OK.

