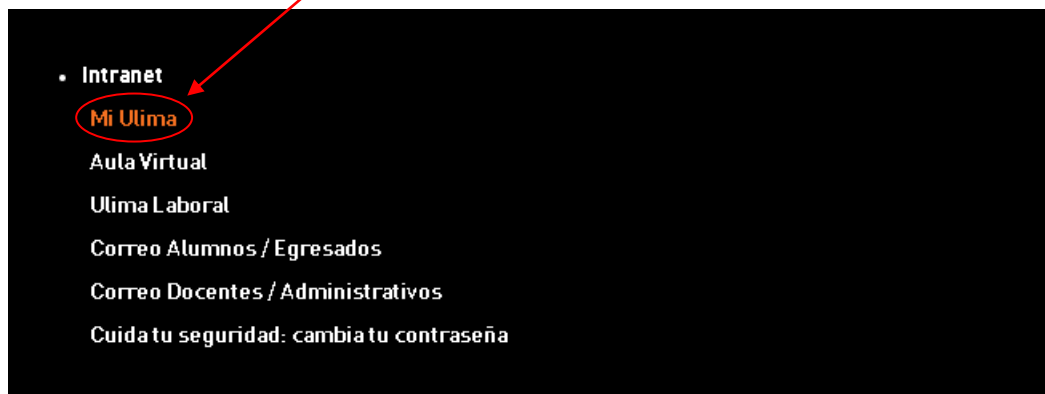


GUÍA DE PROCEDIMIENTOS PARA EL REGISTRO DE SOLICITUD DE BECAS-CRÉDITO POR INTERNET 2022-1

- En <http://www.ulima.edu.pe> ingrese a **Intranet**.



- Ingrese a la opción **Mi Ulima**.



- Ingrese su usuario y contraseña.



- Se mostrará la siguiente pantalla, donde deberá efectuar clic sobre el tab. Bienestar.



UNIVERSIDAD DE LIMA

¡Bienvenido a Mi ULima!

Inicio Alumno Académico Trámite Datos Personales **Bienestar**

Buzón de Anuncios

ACTIVIDADES

- PROGRAMA DE ESTUDIOS GENERALES
INFORMACIÓN DE MATRÍCULA 2021-0 / 2021-1 [ver más](#)
- FACULTAD DE INGENIERÍA Y ARQUITECTURA
CARRERA DE INGENIERÍA INDUSTRIAL
GUÍA DE INFORMACIÓN ACADÉMICA 2021-0 [ver más](#)

COMITÉ ELECTORAL UNIVERSITARIO

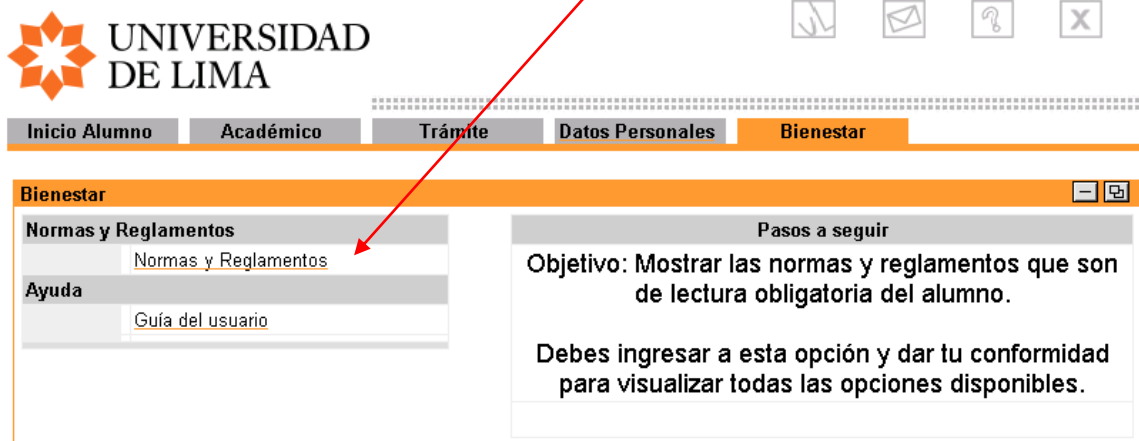
[Registro de Candidatura](#)

Aula Virtual

Información no Disponible

Mi Cuenta Corriente

- Usted debe ingresar a la opción Normas y Reglamentos.



UNIVERSIDAD DE LIMA

Inicio Alumno Académico Trámite Datos Personales **Bienestar**

Bienestar

Normas y Reglamentos

[Normas y Reglamentos](#)

Ayuda

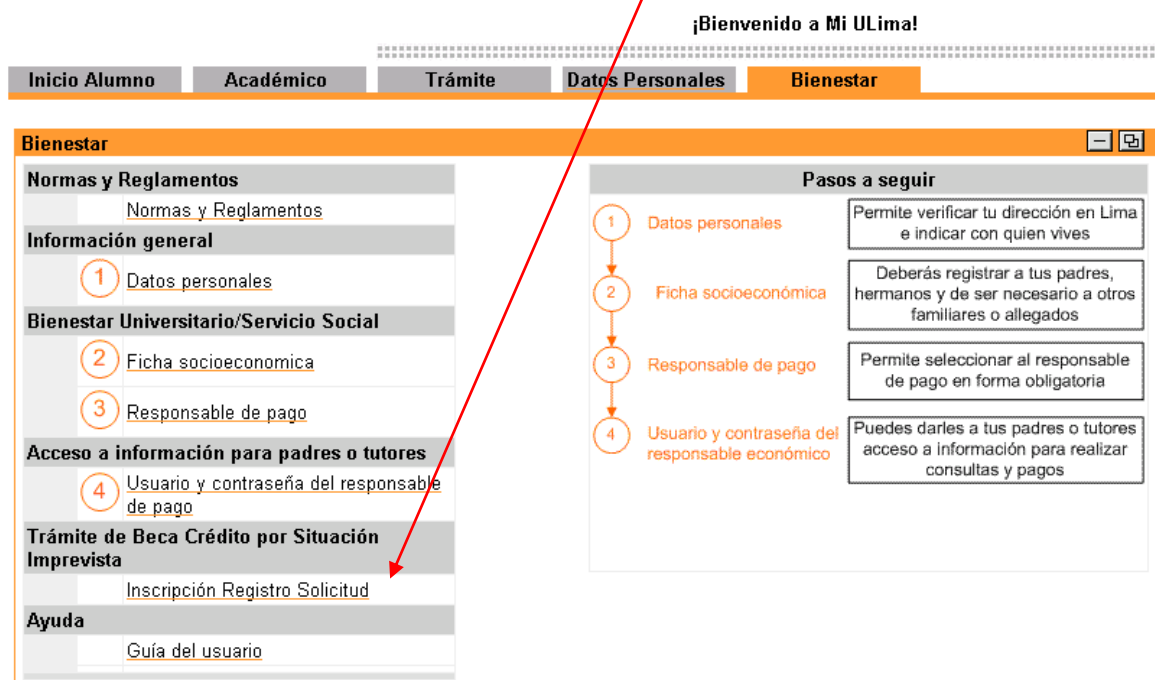
[Guía del usuario](#)

Pasos a seguir

Objetivo: Mostrar las normas y reglamentos que son de lectura obligatoria del alumno.

Debes ingresar a esta opción y dar tu conformidad para visualizar todas las opciones disponibles.

- Información del canal Trámite de Beca Crédito por Situación Imprevista.



¡Bienvenido a Mi ULima!

Inicio Alumno Académico Trámite Datos Personales **Bienestar**

Bienestar

Normas y Reglamentos

[Normas y Reglamentos](#)

Información general

1 [Datos personales](#)

Bienestar Universitario/Servicio Social

2 [Ficha socioeconómica](#)

3 [Responsable de pago](#)

Acceso a información para padres o tutores

4 [Usuario y contraseña del responsable de pago](#)

Trámite de Beca Crédito por Situación Imprevista

[Inscripción Registro Solicitud](#)

Ayuda

[Guía del usuario](#)

Pasos a seguir

1 **Datos personales** Permite verificar tu dirección en Lima e indicar con quien vives

2 **Ficha socioeconómica** Deberás registrar a tus padres, hermanos y de ser necesario a otros familiares o allegados

3 **Responsable de pago** Permite seleccionar al responsable de pago en forma obligatoria

4 **Usuario y contraseña del responsable económico** Puedes darles a tus padres o tutores acceso a información para realizar consultas y pagos

1. Opción: Inscripción Registro Solicitud.

La funcionalidad es la siguiente:

- ✓ Efectuar clic sobre esta opción: Inscripción Registro Solicitud.
- ✓ Esta acción lo transfiere a: Trámite Beneficio Económico Becas-Crédito Ciclo 2022-1
- ✓ Este Formulario muestra la forma de cancelación del trámite; el cual se realizará cargando el importe del derecho de inscripción en la emisión de la siguiente boleta. Para ello, el alumno deberá seleccionar **Aceptar Cargo** y hacer clic sobre el botón **Generar Cargo**.



■ TRAMITE BENEFICIO ECONOMICO - BECA CREDITO. CICLO : 2022 - 1

SOLICITUD PERSONAL

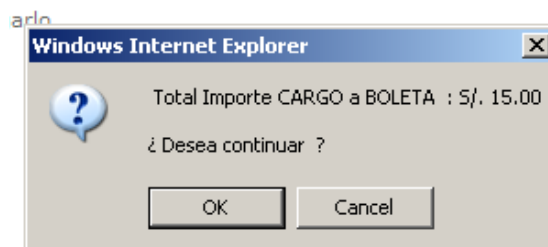
Beca Credi S/. 15.00

Tipo de Solicitud	Forma de Pago	Observaciones	Descargar Formato
Solicitud Personal	Cargo a la boleta	Aceptar Cargo <input type="checkbox"/>	

Generar Cargo

Para ver un archivo PDF es necesario el software Adobe Acrobat Reader. Si no lo tiene instalado, por favor, ingrese a la página [Adobe](#) para descargarlo.

- ✓ Luego aparecerá el siguiente recuadro, debiendo marcar OK.



- ✓ Aceptado el mensaje, Ud. deberá generar su fecha límite para la entrega de documentos, para ello hacer clic sobre el botón Solicitar Fecha Entrega Documentos.

Solicitar Cita Beneficio Beca Crédito - Windows Internet Explorer

http://web.ulima.edu.pe/portalUL/cc/servlets/ComandoCargoBoletaGeneraCitaSolicBeneficiosXAlumno?ciclo=20121

■ TRAMITE BENEFICIO ECONOMICO - BECA CREDITO. CICLO : 2022 - 1

SOLICITUD PERSONAL

Beca Credi

Tipo de Solicitud	Forma de Pago	Observaciones	Descargar Formato
Solicitud Personal	Cargo a la boleta	Cargo Aceptado. <input checked="" type="checkbox"/> Generar Cita	

Para ver un archivo PDF es necesario el software Adobe Acrobat Reader. Si no lo tiene instalado, por favor, ingrese a la página [Adobe](http://www.adobe.com) para descargarlo.

- ✓ Luego de generar la Fecha de Entrega de Documentos, le aparecerá la siguiente pantalla. Donde se señala el Email, la fecha y hora máximo para el envío de documentos. Asimismo, aparecerá:
 - El botón Recordatorio de Entrega de Documentos: la funcionalidad de este botón permitirá el envío por correo electrónico de la solicitud registrada, el cual contiene datos personales y datos de la entrega de documentos: fecha, hora y email.
 - El archivo en PDF “Formato Solicitud”, el cual deberá imprimirlo y enviarlo correctamente llenado hasta el día indicado vía email. El tiempo de bajada de este archivo es de 25 a 30 segundos, dependiendo del tipo de conexión que se tenga.

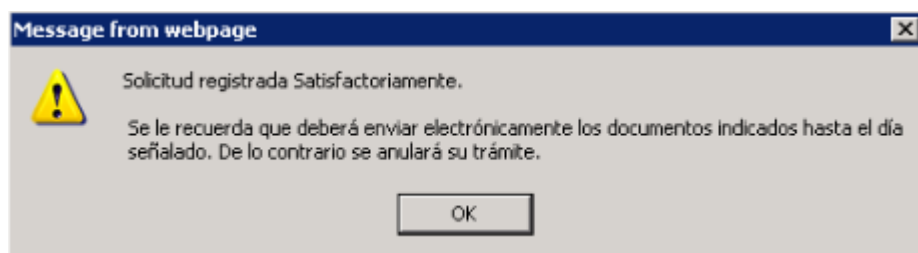
Solicitar Cita Beneficio Beca Crédito - Windows Internet Explorer

http://web.ulima.edu.pe/portalUL/cc/servlets/ComandoCargoBoletaGeneraCitaSolicBeneficiosXAlumno?ciclo=20121

■ SOLICITUD DE BENEFICIO ECONOMICO PARA EL CICLO 2022 - 1

Nro. Solic.	Tipo	Motivo	Oficina	Fecha	Hora	Estado Solicitud	Formato Solicitud
6	Solic. Nueva	SOL.PERS.BENEF. -	1	01.03.2013	08.00.00	REGISTRADO	

- ✓ Concluida la operación, se mostrará el siguiente mensaje y deberá dar clip en OK.



Este canal presenta los “estados” que pueden ser mensajes u opciones, de acuerdo a los programas del Departamento de Servicio Social de la Dirección de Bienestar:

Estados:

1. Opción: “Inscripción Registro Solicitud”. Estará disponible una vez que la Dirección de Bienestar apruebe el Cronograma de Inscripciones. Usted deberá efectuar el trámite dentro de las fechas establecidas.
2. Mensaje: “Inscripción aún no disponible”. Cronograma de inscripciones pendiente de definición o fecha inicial. No hay navegación disponible.
3. Opción: “Información del Registro de Solicitud”. Haciendo clic sobre esta opción se va al formulario donde se visualiza los datos de la fecha de entrega de documentos obtenida.
4. Opción: “Ver Evaluación de Solicitud”. Permite visualizar el estado de su solicitud.
5. Opción: “Becas Concedidas”. Informa sobre el beneficio económico otorgado.
6. Mensaje: “Proceso de Inscripción Cerrado” El proceso de inscripciones ha concluido.