

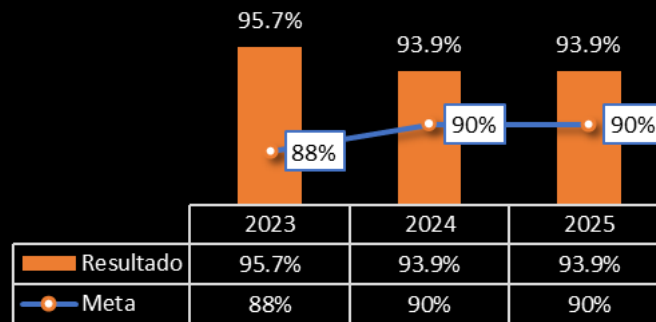
**MAESTRÍA EN ADMINISTRACIÓN Y
DIRECCIÓN DE NEGOCIOS DE LA
UNIVERSIDAD DE LIMA**

**Indicadores claves de
gestión - CHEA
(Diciembre 2025)**

1. Porcentaje de satisfacción de alumnos con la formación académica.

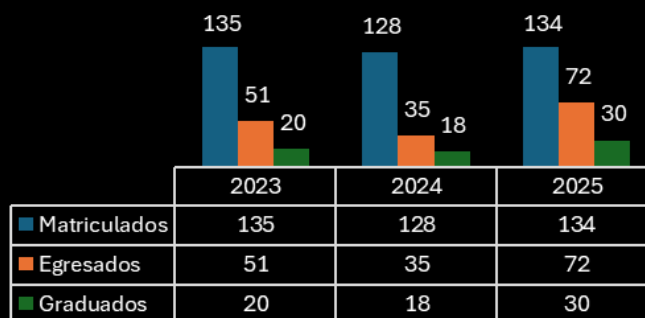
Fórmula:

$$\text{Nivel de satisfacción de alumnos con la formación académica} = \frac{\text{Número de respuestas de satisfecho y muy satisfecho con la pregunta "La calidad del servicio de enseñanza del programa de posgrado"}}{\text{Número de respuestas totales a la pregunta "La calidad del servicio de enseñanza del programa de posgrado"}} \times 100$$



2. Número de alumnos matriculados, egresados y graduados por año.

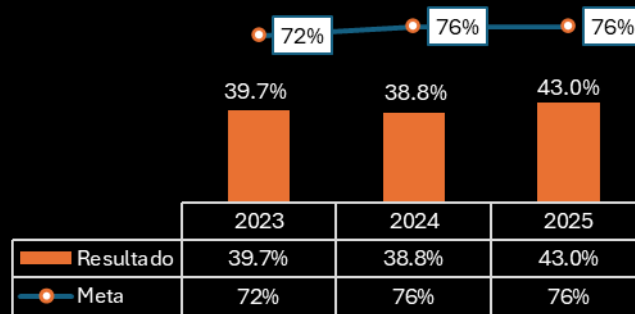
- Número alumnos matriculados en el año en el MBA
- Número de egresados en el año en el MBA
- Número de graduados en el año en el MBA



3. Tasa de graduación

Fórmula:

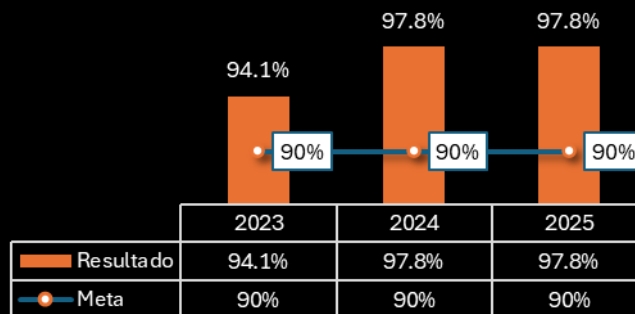
$$\text{Tasa de graduación} = \frac{\text{Número de graduados del MBA en los últimos 3 años}}{\text{Número total de egresados del MBA en los últimos 3 años}} \times 100$$



4. Empleabilidad de egresados.

Fórmula:

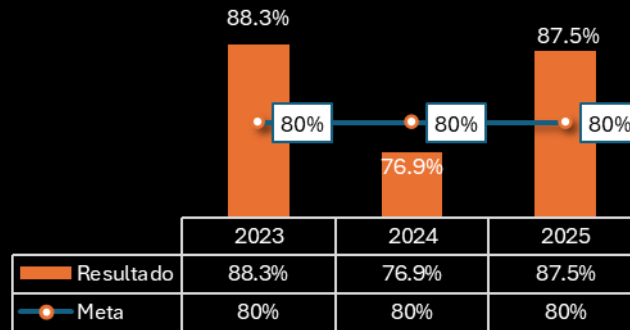
$$\text{Empleabilidad de egresados} = \frac{\text{Número de egresados del año previo con empleo}}{\text{Número de egresados del año previo}} \times 100$$



5. Tasa de participación en proyectos de emprendimiento.

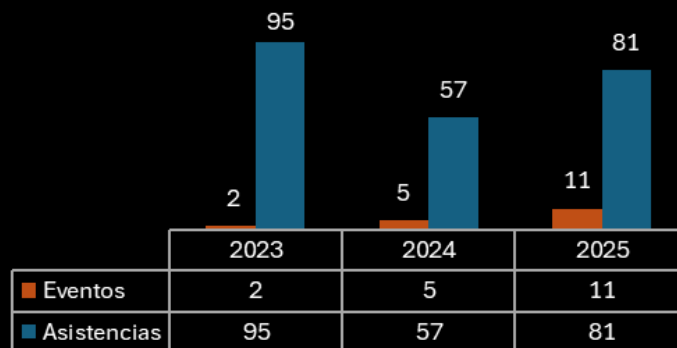
Fórmula:

$$\text{Tasa de participación en proyectos de emprendimiento} = \frac{\text{Total de alumnos que están cursando seminario I,II o III durante un año y que participan en proyectos de emprendimiento}}{\text{Total de alumnos que están cursando seminario I,II o III durante un año}} \times 100$$



6. Eventos y asistentes a alumni.

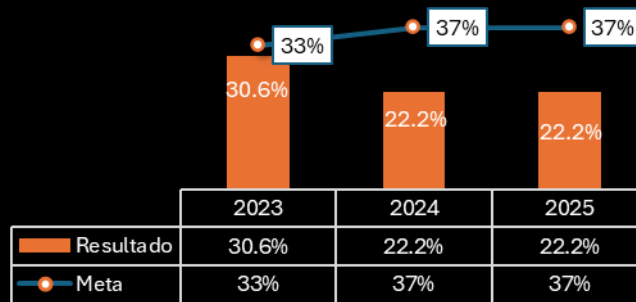
- Número de eventos alumni en el año
- Número total de asistentes a eventos en el año



7. Docentes con grado de doctor.

Fórmula:

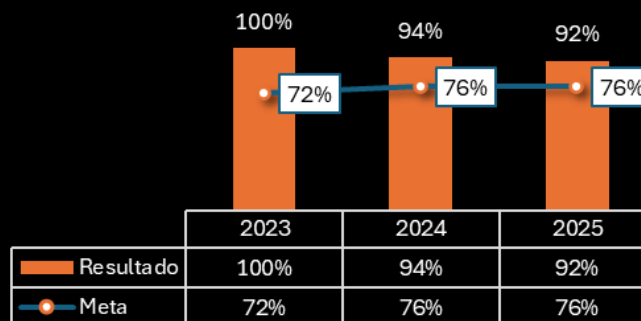
$$\text{Docentes con grado de doctor} = \frac{\text{Número de docentes con grado de doctor}}{\text{Número de docentes}} \times 100$$



8. Docentes con calificación mayor a 15.

Fórmula:

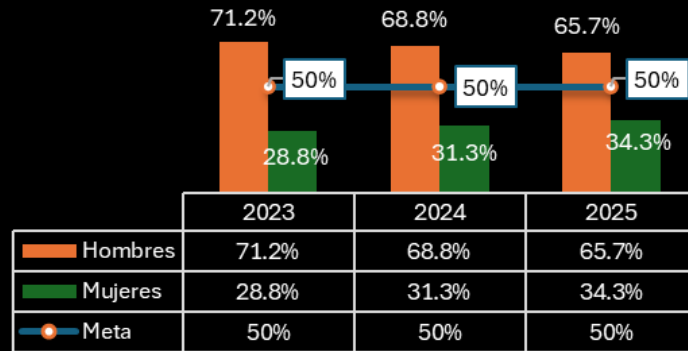
$$\text{Docentes con calificación mayor a 15} = \frac{\text{Número de docentes con calificación mayor a 15}}{\text{Número de docentes en el año}} \times 100$$



9. Índice de heterogeneidad.

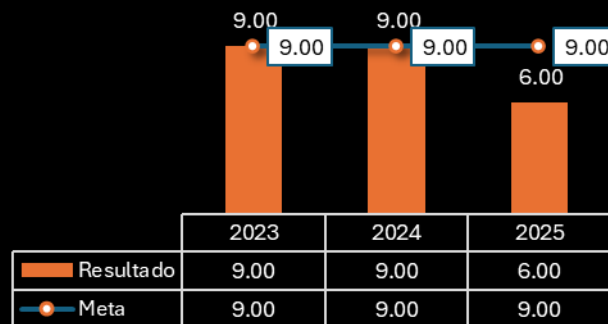
Fórmula:

$$\text{Índice de heterogeneidad} = \frac{\text{Número de alumnos hombres matriculados en el año}}{\text{Número de alumnos matriculados en el año}} \times 100$$



10. Número de ponentes internacionales.

- Número de ponentes internacionales



11. Satisfacción con la Escuela de Posgrado ⁽²⁾.

Fórmula:

$$\text{Satisfacción con la EPG} = \frac{\text{Número de respuestas de satisfecho y muy satisfecho con la pregunta "está satisfecho con la Escuela de Posgrado"}}{\text{Número de respuestas totales a la pregunta "está satisfecho con la Escuela de Posgrado"}} \times 100$$

