
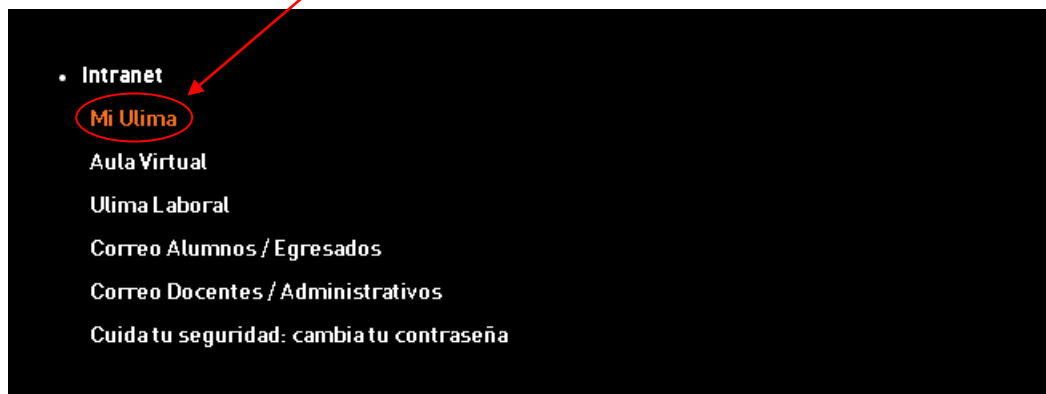


GUIA DE PROCEDIMIENTOS PARA EL REGISTRO DE SOLICITUD DE BECAS-CRÉDITO POR INTERNET 2024-1

- En <http://www.ulima.edu.pe> ingrese a Intranet.



- Ingrese a la opción Mi Ulima.



- Ingrese su usuario y contraseña.



- Se mostrará la siguiente pantalla, donde deberá efectuar clic sobre el tab. Bienestar.



UNIVERSIDAD DE LIMA

¡Bienvenido a Mi ULima!

Inicio Alumno | Académico | Trámite | Datos Personales | **Bienestar**

Buzón de Anuncios

ACTIVIDADES

- PROGRAMA DE ESTUDIOS GENERALES
INFORMACIÓN DE MATRÍCULA 2021-0 / 2021-1 [ver más](#)
- FACULTAD DE INGENIERÍA Y ARQUITECTURA
CARRERA DE INGENIERÍA INDUSTRIAL
GUÍA DE INFORMACIÓN ACADÉMICA 2021-0 [ver más](#)

COMITÉ ELECTORAL UNIVERSITARIO

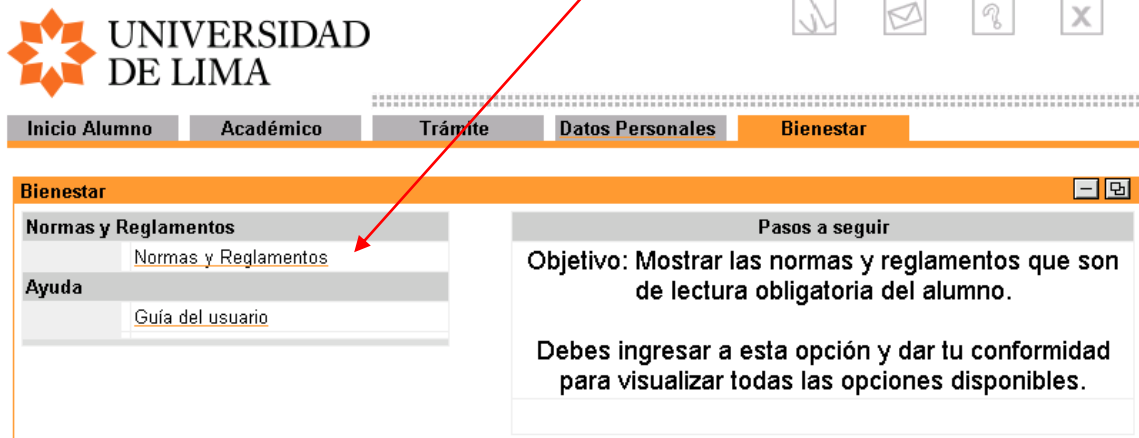
[Registro de Candidatura](#)

Aula Virtual

Información no Disponible

MI Cuenta Corriente

- Usted debe ingresar a la opción Normas y Reglamentos.



UNIVERSIDAD DE LIMA

Inicio Alumno | Académico | Trámite | Datos Personales | **Bienestar**

Bienestar

Normas y Reglamentos

- Normas y Reglamentos

Ayuda

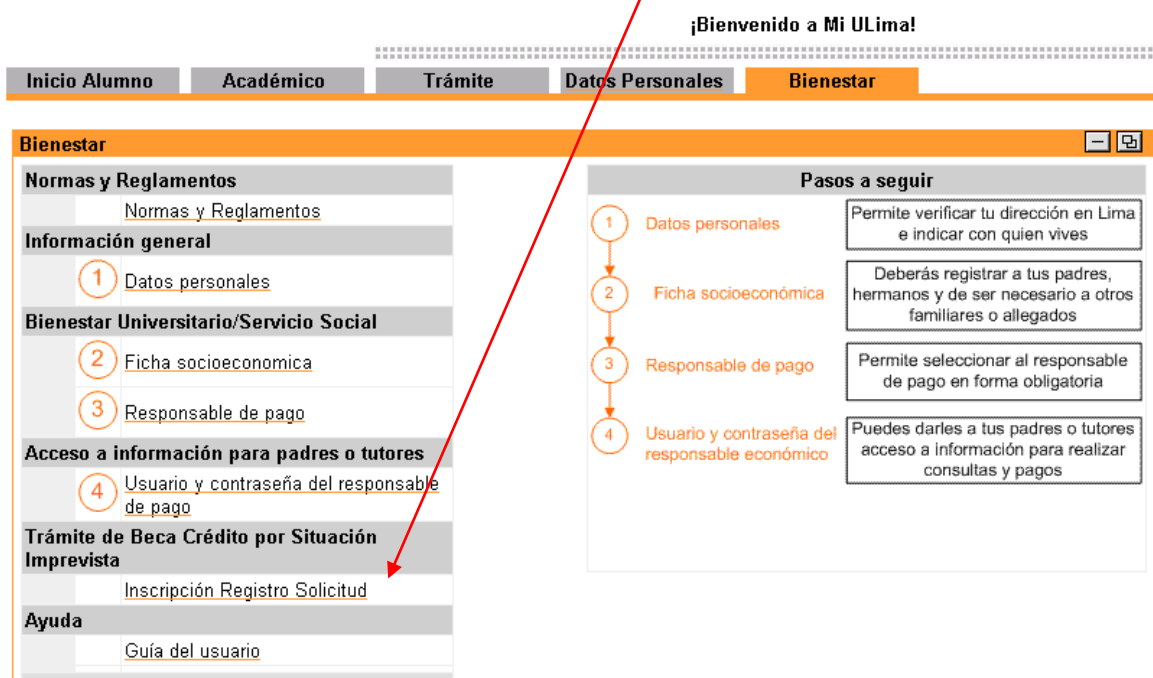
- Guía del usuario

Pasos a seguir

Objetivo: Mostrar las normas y reglamentos que son de lectura obligatoria del alumno.

Debes ingresar a esta opción y dar tu conformidad para visualizar todas las opciones disponibles.

- Información del canal Trámite de Beca Crédito por Situación Imprevista.



UNIVERSIDAD DE LIMA

¡Bienvenido a Mi ULima!

Inicio Alumno | Académico | Trámite | Datos Personales | **Bienestar**

Bienestar

Normas y Reglamentos

- Normas y Reglamentos

Información general

- Datos personales

Bienestar Universitario/Servicio Social

- Ficha socioeconómica
- Responsable de pago

Acceso a información para padres o tutores

- Usuario y contraseña del responsable de pago

Trámite de Beca Crédito por Situación Imprevista

- Inscripción Registro Solicitud

Ayuda

- Guía del usuario

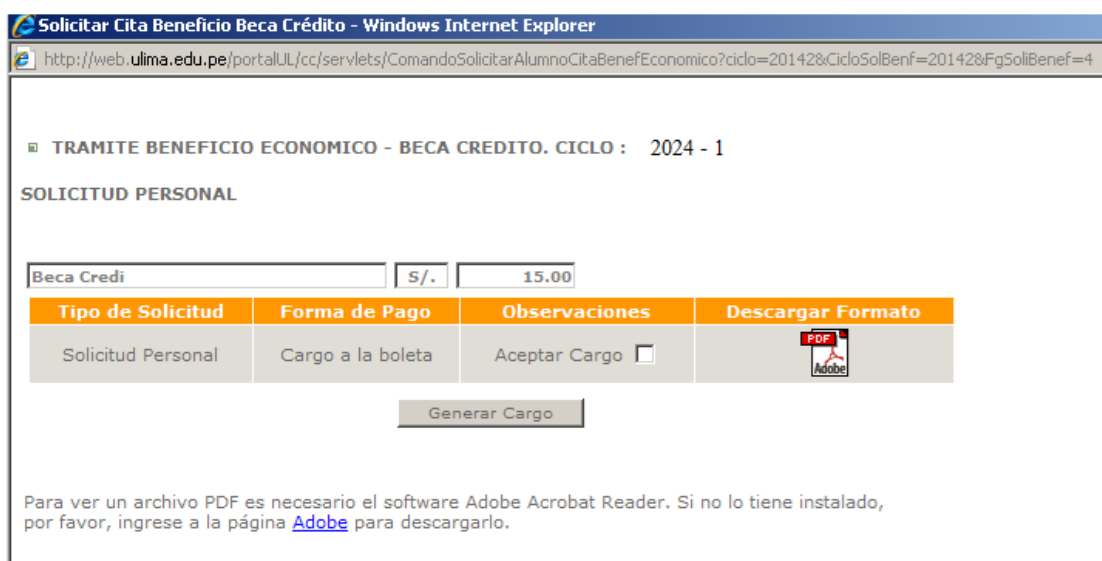
Pasos a seguir

- Datos personales**: Permite verificar tu dirección en Lima e indicar con quien vives
- Ficha socioeconómica**: Deberás registrar a tus padres, hermanos y de ser necesario a otros familiares o allegados
- Responsable de pago**: Permite seleccionar al responsable de pago en forma obligatoria
- Usuario y contraseña del responsable económico**: Puedes darles a tus padres o tutores acceso a información para realizar consultas y pagos

1. Opción: Inscripción Registro Solicitud.

La funcionalidad es la siguiente:

- ✓ Efectuar clic sobre esta opción: Inscripción Registro Solicitud.
- ✓ Esta acción lo transfiere a: Trámite Beneficio Económico Becas-Crédito Ciclo 2024-1
- ✓ Este Formulario muestra la forma de cancelación del trámite; el cual se realizará cargando el importe del derecho de inscripción en la emisión de la siguiente boleta. Para ello, el alumno deberá seleccionar **Aceptar Cargo** y hacer clic sobre el botón **Generar Cargo**.



Solicitar Cita Beneficio Beca Crédito - Windows Internet Explorer

http://web.ulima.edu.pe/portalUL/cc/servlets/ComandoSolicitarAlumnoCitaBenefEconomico?ciclo=20142&CicloSolBenf=20142&FgSoliBenef=4

▣ TRAMITE BENEFICIO ECONOMICO - BECA CREDITO. CICLO : 2024 - 1

SOLICITUD PERSONAL

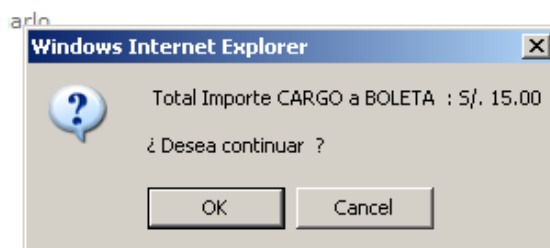
Beca Credi S/. 15.00

Tipo de Solicitud	Forma de Pago	Observaciones	Descargar Formato
Solicitud Personal	Cargo a la boleta	Aceptar Cargo <input type="checkbox"/>	

Generar Cargo

Para ver un archivo PDF es necesario el software Adobe Acrobat Reader. Si no lo tiene instalado, por favor, ingrese a la página [Adobe](#) para descargarlo.

- ✓ Luego aparecerá el siguiente recuadro, debiendo marcar OK.



- ✓ Aceptado el mensaje, Ud. deberá generar su fecha límite para la entrega de documentos, para ello hacer clic sobre el botón Solicitar Fecha Entrega Documentos.

Generar Cita', and a PDF icon. A button 'Solicitar Fecha Entrega Documentos' is visible. At the bottom, a note says: 'Para ver un archivo PDF es necesario el software Adobe Acrobat Reader. Si no lo tiene instalado, por favor, ingrese a la página [Adobe](#) para descargarlo.'" data-bbox="184 124 840 385"/>

TRAMITE BENEFICIO ECONOMICO - BECA CREDITO. CICLO : 2024 - 1

SOLICITUD PERSONAL


Beca Credi S/. 15.00

Tipo de Solicitud	Forma de Pago	Observaciones	Descargar Formato
Solicitud Personal	Cargo a la boleta	Cargo Aceptado. <input checked="" type="checkbox"/> Generar Cita	

Solicitar Fecha Entrega Documentos

Para ver un archivo PDF es necesario el software Adobe Acrobat Reader. Si no lo tiene instalado, por favor, ingrese a la página [Adobe](#) para descargarlo.

- ✓ Luego de generar la Fecha de Entrega de Documentos, le aparecerá la siguiente pantalla. Donde se señala el Email, la fecha y hora máximo para el envío de documentos. Asimismo, aparecerá:
 - El botón Recordatorio de Entrega de Documentos: la funcionalidad de este botón permitirá el envío por correo electrónico de la solicitud registrada, el cual contiene datos personales y datos de la entrega de documentos: fecha, hora y email.
 - El archivo en PDF “Formato Solicitud”, el cual deberá imprimirlo y enviarlo correctamente llenado hasta el día indicado vía email. El tiempo de bajada de este archivo es de 25 a 30 segundos, dependiendo del tipo de conexión que se tenga.

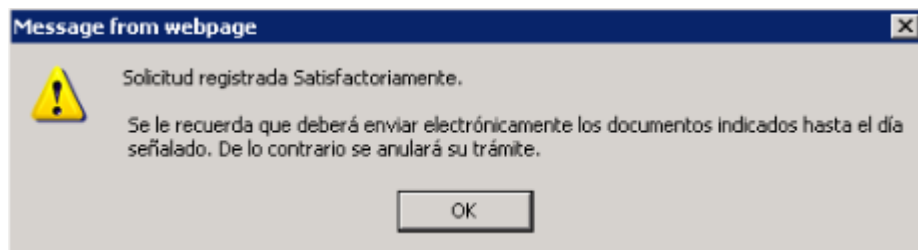


SOLICITUD DE BENEFICIO ECONOMICO PARA EL CICLO 2024 - 1

Nro. Solicitud	Tipo	Motivo	Oficina	Fecha	Hora	Estado Solicitud	Formato Solicitud
6	Solic. Nueva	SOL.PERS.BENEF. -	1	01.03.2013	08.00.00	REGISTRADO	

Recordatorio entrega documentos

- ✓ Concluida la operación, se mostrará el siguiente mensaje y deberá dar clip en OK.



- ✓ Al dar ok, recibirá el siguiente modelo de mensaje al correo Ulima.

Estimado(a) :

Su solicitud para postular a una Beca-Crédito por IMPREVISTO para el 2021-2 fue registrada correctamente dado que cumple con los requisitos mínimos del Reglamento de Becas. Para continuar con el proceso de evaluación deberá enviar electrónicamente los documentos indicados y el formato PDF hasta el:

Día : 07.05.2021

Hora : 11:00 AM

Email :

La evaluación será documentaria, siendo requisito indispensable para el análisis, que adjunte el Formato de Becas Crédito y la relación de los documentos requeridos en Pdf.

El Formato de Becas Crédito debe estar debidamente sustentado con todos los documentos indicados, de lo contrario se invalida el trámite.

Cordialmente,

Servicio Social

Universidad de Lima | Dirección Bienestar Universitario

Este canal presenta los “estados” que pueden ser mensajes u opciones, de acuerdo a los programas del Departamento de Servicio Social de la Dirección de Bienestar:

Estados:

1. Opción: “Inscripción Registro Solicitud”. Estará disponible una vez que la Dirección de Bienestar apruebe el Cronograma de Inscripciones. Usted deberá efectuar el trámite dentro de las fechas establecidas.
2. Mensaje: “Inscripción aún no disponible”. Cronograma de inscripciones pendiente de definición o fecha inicial. No hay navegación disponible.
3. Opción: “Información del Registro de Solicitud”. Haciendo clic sobre esta opción se va al formulario donde se visualiza los datos de la fecha de entrega de documentos obtenida.
4. Opción: “Ver Evaluación de Solicitud”. Permite visualizar el estado de su solicitud.
5. Opción: “Becas Concedidas”. Informa sobre el beneficio económico otorgado.
6. Mensaje: “Proceso de Inscripción Cerrado” El proceso de inscripciones ha concluido.